

NPO 15 BH 1 Klasse



Abteilung A

Keine
Anpassung

A 1 Fährte	100		
Halten der Fährte		80	
Gegenstand		20	20
Total	100	100	

NPO 15 BH 1 Klasse



Abteilung A

Keine
Anpassung

A 1 Fährte	100		
Halten der Fährte		80	
Gegenstand		20	20
Total	100	100	

NPO 15 BH 1 Klasse



Speziell BH 1 Klasse

Abteilung B und C

Der HF hat 1 Hör- und Sichtzeichen
für jede Tätigkeit zur Verfügung

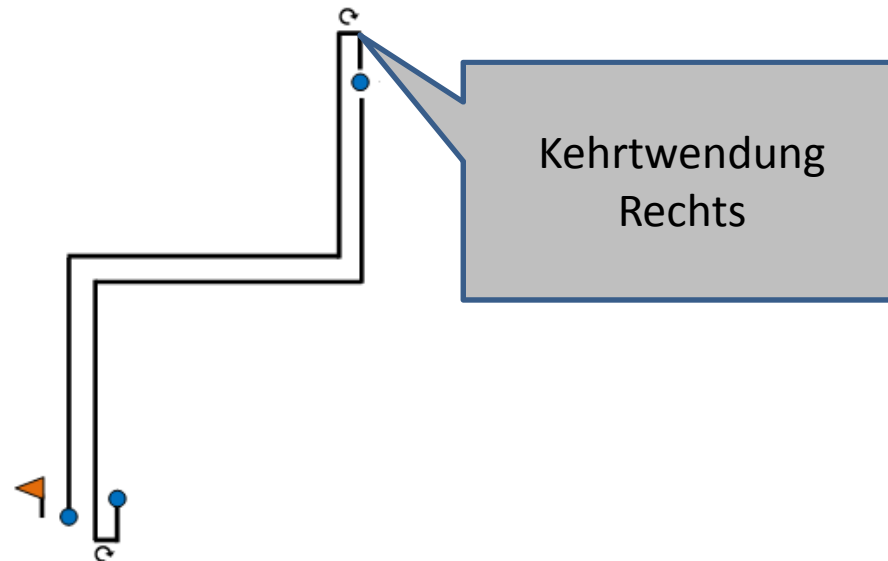
NPO 15 BH 1 Klasse



Abteilung B

Keine
Anpassung

B Unterordnung	100		
Leinenföhrigkeit		20	
Freifolge		20	
Stellungen in der Fussposition		20	
Apportieren		20	
Hochsprung		20	
Total	100	100	



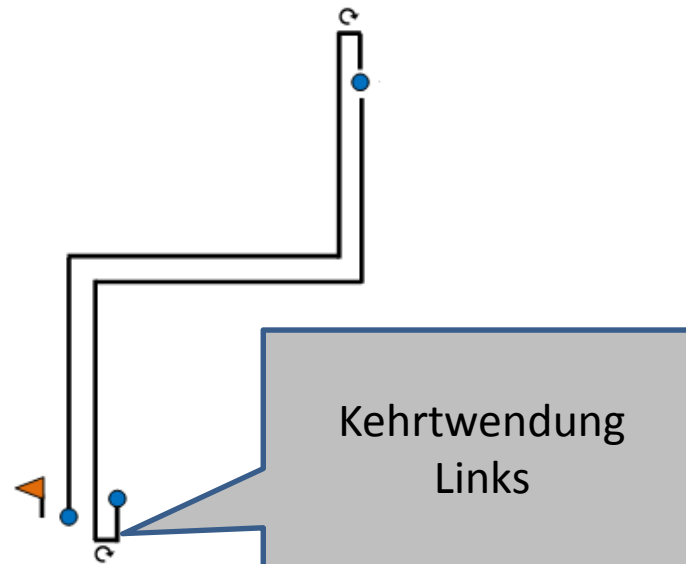
NPO 15 BH 1 Klasse



Abteilung B

Keine
Anpassung

B Unterordnung	100		
Leinenföhrigkeit		20	
Freifolge		20	
Stellungen in der Fussposition		20	
Apportieren		20	
Hochsprung		20	
Total	100	100	



NPO 15 BH 1 Klasse



Abteilung B

Anpassung

B Unterordnung	100		
Leinenführigkeit		20	
Freifolge		20	
Stellungen in der Fussposition		20	
Apportieren		20	
Hochsprung		20	
Total	100	100	

1 x Legen / 1x Setzen

NPO 15 BH 1 Klasse



Abteilung B

Keine
Anpassung

B Unterordnung	100		
Leinenföhrigkeit		20	
Freifolge		20	
Stellungen in der Fussposition		20	
Apportieren		20	
Hochsprung		20	
Total	100	100	

NPO 15 BH 1 Klasse



Abteilung B

Keine
Anpassung

B Unterordnung	100		
Leinenföhrigkeit		20	
Freifolge		20	
Stellungen in der Fussposition		20	
Apportieren		20	
Hochsprung		20	
Total	100	100	

NPO 15 BH 1 Klasse



Abteilung C

Keine
Anpassung

C Fährigkeit	100		
Durchgehen einer Personengruppe		20	
Abruf unter Ablenkung		20	
Sitz aus der Bewegung		20	
Stellungen in Frontposition		20	
Abrufen über die Hürde		20	
Total	100	100	

NPO 15 BH 1 Klasse



Abteilung C

Keine
Anpassung

C Fährigkeit	100		
Durchgehen einer Personengruppe		20	
Abruf unter Ablenkung		20	
Sitz aus der Bewegung		20	
Stellungen in Frontposition		20	
Abrufen über die Hürde		20	
Total	100	100	

NPO 15 BH 1 Klasse



Abteilung C

Neue
Übung

C Fährigkeit	100		
Durchgehen einer Personengruppe		20	
Abruf unter Ablenkung		20	
Sitz aus der Bewegung		20	
Stellungen in Frontposition		20	
Abrufen über die Hürde		20	
Total	100	100	

GS

Entwicklung 5-10 Schritte

Anhalten, Kommando «Sitz»

Ohne Hund geht der HF **10** weitere Schritte

Umdrehen zum Hund

Nach 3 Sekunden retour zum Hund

GS

NPO 15 BH 1 Klasse



Abteilung C

Neue
Übung
Analog VPG 1

C Führgkeit	100		
Durchgehen einer Personengruppe		20	
Abruf unter Ablenkung		20	
Sitz aus der Bewegung		20	
Stellungen in Frontposition		20	
Abrufen über die Hürde		20	
Total	100	100	

GS

HF tritt vor den Hund

Platzstellung

Sitzstellung

Wechsel in Grundstellung

GS

NPO 15 BH 1 Klasse



Abteilung C

Neue
Übung

C Führigkeit	100		
Durchgehen einer Personengruppe		20	
Abruf unter Ablenkung		20	
Sitz aus der Bewegung		20	
Stellungen in Frontposition		20	
Abrufen über die Hürde		20	
Total	100	100	

GS, **10** Schritte vor der Hürde

HF geht über die Hürde oder an dieser vorbei

HF stellt sich **10** Schritte nach der Hürde mit Front zum Hund auf

Abruf des Hundes über die Hürde in die Grundstellung

GS

NPO 15 BH 1 Klasse



Abteilung C

C Führigkeit	100		
Durchgehen einer Personengruppe		20	
Abruf unter Ablenkung		20	
Sitz aus der Bewegung		20	
Stellungen in Frontposition		20	
Abrufen über die Hürde		20	
Total	100	100	

Neu hat die Führigkeit 5 Übungen, dies ergibt 5x eine 20er Wertung

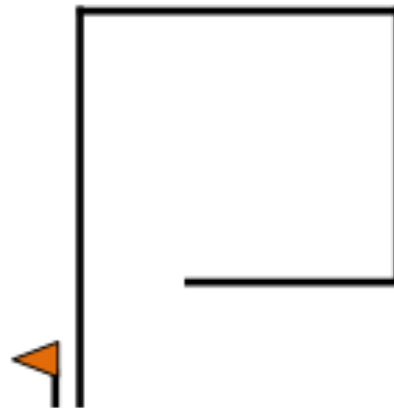
NPO 15 BH 2 Klasse



Abteilung A 1

Plus 1 Schenkel

A 1 Fährte	50		
Halten der Fährte		35	
Gegenstände		15	8 / 7



NPO 15 BH 2 Klasse



Abteilung A 1

Keine
Anpassung

A 1 Fährte	50		
Halten der Fährte		35	
Gegenstände		15	8 / 7

NPO 15 BH 2 Klasse



Abteilung A 1

A 1 Fährte	50		
Halten der Fährte		35	
Gegenstände		15	8 / 7

Neu für die Fährtenarbeit, es werden 50 Punkte vergeben

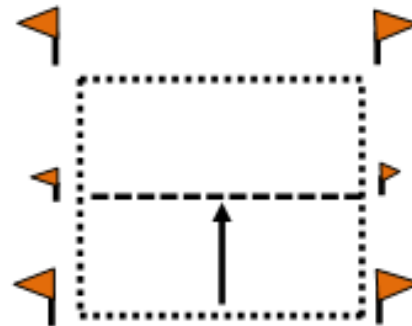
NPO 15 BH 2 Klasse



Abteilung A 2

Neue Masse
 $\frac{1}{2}$ Reviergrösse

A 2 Revier	50		
Ausführung		35	
Gegenstände		15	5 / 5 / 5



Masse Revier 35x70 Schritte

NPO 15 BH 2 Klasse



Abteilung A 2

Keine
Anpassung

A 2 Revier	50		
Ausführung		35	
Gegenstände		15	5 / 5 / 5

NPO 15 BH 2 Klasse



Abteilung A 2

A 2 Revier	50		
Ausführung		35	
Gegenstände		15	5 / 5 / 5

Neu, für die Revierarbeit, es werden 50 Punkte vergeben

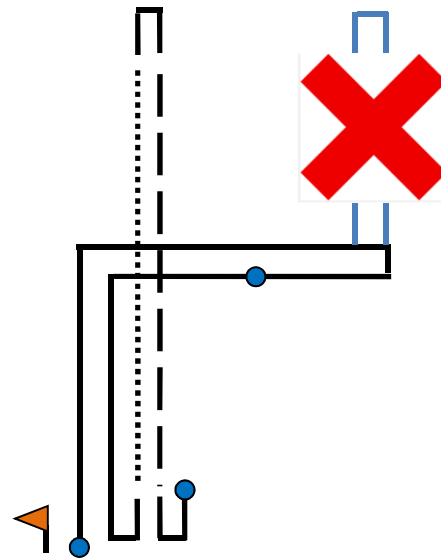
NPO 15 BH 2 Klasse



Abteilung B

minimale
Anpassung

B Unterordnung	100		
Freifolge		20	
Stellungen in der Fussposition		20	
Stellungen in der Frontposition		20	
Apportieren		20	
Hochsprung		20	



NPO 15 BH 2 Klasse



Abteilung B

Keine
Anpassung

B Unterordnung	100		
Freifolge		20	
Stellungen in der Fussposition		20	
Stellungen in der Frontposition		20	
Apportieren		20	
Hochsprung		20	

NPO 15 BH 2 Klasse



Abteilung B

minimale
Anpassung

B Unterordnung	100		
Freifolge		20	
Stellungen in der Fussposition		20	
Stellungen in der Frontposition		20	
Apportieren		20	
Hochsprung		20	

Das Lautgeben in der Frontstellung gibt es nicht mehr

NPO 15 BH 2 Klasse



Abteilung B

minimale
Anpassung

B Unterordnung	100		
Freifolge		20	
Stellungen in der Fussposition		20	
Stellungen in der Frontposition		20	
Apportieren		20	
Hochsprung		20	

Nur noch einmal Apportieren

NPO 15 BH 2 Klasse



Abteilung B

Neue
Übung

B Unterordnung	100		
Freifolge		20	
Stellungen in der Fussposition		20	
Stellungen in der Frontposition		20	
Apportieren		20	
Hochsprung		20	

Höhe der Hürde 20 oder 50 cm

GS, **minimal 5 Schritte vor der Hürde**

Hinsprung

Rücksprung

GS

NPO 15 BH 2 Klasse



Abteilung C

Keine
Anpassung

C Fährigkeit	100		
Abrufen in Frontposition		20	
Sitz aus der Bewegung		10	
Stellungen auf Distanz		20	
Steh aus dem Normalschritt		10	
Voran mit Stellung		20	
Abrufen über die Hürde		20	

NPO 15 BH 2 Klasse



Abteilung C

Neue
Übung

C Führigkeit	100		
Abrufen in Frontposition		20	
Sitz aus der Bewegung		10	
Stellungen auf Distanz		20	
Steh aus dem Normalschritt		10	
Voran mit Stellung		20	
Abrufen über die Hürde		20	

GS

Entwicklung 5-10 Schritte

Sitz aus der Bewegung

Ohne Hund geht der HF **20** weitere Schritte

Umdrehen zum Hund

NPO 15 BH 2 Klasse



Abteilung C

Neue
Übung

C Führigkeit	100		
Abrufen in Frontposition		20	
Sitz aus der Bewegung		10	
Stellungen auf Distanz		20	
Steh aus dem Normalschritt		10	
Voran mit Stellung		20	
Abrufen über die Hürde		20	

Hat der Hund eine falsche Stellung eingenommen hat der Hundeführer auf Distanz die Möglichkeit den Hund mit zwei weiteren Zusatzhörzeichen in eine Sitzstellung zu bringen. Gelingt dies nicht, so geht der Hundeführer zum Hund zurück und bringt diesen vor Ort in eine Sitzstellung. Danach geht er wieder auf die vorgeschriebene Distanz, es geht mit der Folgeübung weiter.

NPO 15 BH 2 Klasse



Abteilung C

Neue Distanz
20 Schritte

C Fährigkeit	100		
Abrufen in Frontposition		20	
Sitz aus der Bewegung		10	
Stellungen auf Distanz		20	
Steh aus dem Normalschritt		10	
Voran mit Stellung		20	
Abrufen über die Hürde		20	

Diese Übung war bisher in das Setzen, Legen
Fronstellung in der Abteilung B integriert

1 x Platz

1x Sitz

NPO 15 BH 2 Klasse



Abteilung C

Neue
Übung

C Führigkeit	100		
Abrufen in Frontposition		20	
Sitz aus der Bewegung		10	
Stellungen auf Distanz		20	
Steh aus dem Normalschritt		10	
Voran mit Stellung		20	
Abrufen über die Hürde		20	

GS

Entwicklung 5-10 Schritte

Steh aus dem Normalschritt

Der HF geht auf **20** Schritte Distanz

Umdrehen zum Hund

Abrufen

GS

NPO 15 BH 2 Klasse



Abteilung C

minimale
Anpassung

C Fährigkeit	100		
Abrufen in Frontposition		20	
Sitz aus der Bewegung		10	
Stellungen auf Distanz		20	
Steh aus dem Normalschritt		10	
Voran mit Stellung		20	
Abrufen über die Hürde		20	

Die Übung endet mit der Stellung Sitz in der Grundstellung

NPO 15 BH 2 Klasse



Abteilung C

Keine
Anpassung

C Fährigkeit	100		
Abrufen in Frontposition		20	
Sitz aus der Bewegung		10	
Stellungen auf Distanz		20	
Steh aus dem Normalschritt		10	
Voran mit Stellung		20	
Abrufen über die Hürde		20	

NPO 15 BH 3 Klasse



Abteilung A1 und A2

Keine
Anpassungen

A 1 Fährte	50		
Halten der Fährte		35	
Gegenstände		15	5 / 5 / 5
A 2 Revier	50		
Ausführung		35	
Gegenstände		15	5 / 5 / 5

Neu, für die Fährtenarbeit werden 50 Punkte vergeben
Neu, für die Revierarbeit werden 50 Punkte vergeben

NPO 15 BH 3 Klasse



Abteilung B

minimale
Anpassung

B Unterordnung	100		
Freifolge		20	
Stellungen in der Fussposition		20	
Stellungen in der Frontposition		20	
Apportieren		20	
Hochsprung		20	

Jedes Laufschemata, Normal- Lauf- Langsamschritt endet mit einer Grundstellung

Im Normalschritt muss somit im Schema nur das «Platz» gezeigt werden

Im Langsamschritt muss somit im Schema nur das «Platz» und «Steh» gezeigt werden

Die Reihenfolge der Schrittarten ist vorgeschrieben

NPO 15 BH 3 Klasse



Abteilung B

Keine
Anpassung

B Unterordnung	100		
Freifolge		20	
Stellungen in der Fussposition		20	
Stellungen in der Frontposition		20	
Apportieren		20	
Hochsprung		20	

NPO 15 BH 3 Klasse



Abteilung B

minimale
Anpassung

B Unterordnung	100		
Freifolge		20	
Stellungen in der Fussposition		20	
Stellungen in der Frontposition		20	
Apportieren		20	
Hochsprung		20	

Das Lautgeben fällt weg

NPO 15 BH 3 Klasse



Abteilung B

Keine
Anpassung

B Unterordnung	100		
Freifolge		20	
Stellungen in der Fussposition		20	
Stellungen in der Frontposition		20	
Apportieren		20	
Hochsprung		20	

NPO 15 BH 3 Klasse



Abteilung B

Keine
Anpassung

B Unterordnung	100		
Freifolge		20	
Stellungen in der Fussposition		20	
Stellungen in der Frontposition		20	
Apportieren		20	
Hochsprung		20	

Höhe der Hürde 20 oder 50 cm

GS, **minimal 5 Schritte vor der Hürde**

Hinsprung

Wartestellung im Steh / 3 Sekunden

Rücksprung

GS

NPO 15 BH 3 Klasse



Abteilung C

Keine
Anpassung

C Fährigkeit	100		
Apportieren aus der Bewegung		20	
Sitz aus der Bewegung		10	
Stellungen auf Distanz		20	
Steh aus dem Laufschrift		10	
Voran mit Steh und Weitersenden		20	
Voran mit Verschieben		20	

NPO 15 BH 3 Klasse



Abteilung C

minimale
Anpassung /
Entwicklung
5-10 Schritte

C Fährigkeit	100		
Apportieren aus der Bewegung		20	
Sitz aus der Bewegung		10	
Stellungen auf Distanz		20	
Steh aus dem Laufschrift		10	
Voran mit Steh und Weitersenden		20	
Voran mit Verschieben		20	

Hat der Hund eine falsche Stellung eingenommen hat der Hundeführer auf Distanz die Möglichkeit den Hund mit zwei weiteren Zusatzhörzeichen in eine Sitzstellung zu bringen. Gelingt dies nicht, so geht der Hundeführer zum Hund zurück und bringt diesen vor Ort in eine Sitzstellung. Danach geht er wieder auf die vorgeschriebene Distanz, es geht mit der Folgeübung weiter.

NPO 15 BH 3 Klasse



Abteilung C

minimale
Anpassung

C Führgkeit	100		
Apportieren aus der Bewegung		20	
Sitz aus der Bewegung		10	
Stellungen auf Distanz		20	
Steh aus dem Laufschrift		10	
Voran mit Steh und Weitersenden		20	
Voran mit Verschieben		20	

Neu ist dies eine Einzelübung und nicht mehr ins Sitz aus der Bewegung integriert, Distanz weiterhin **30** Schritte

NPO 15 BH 3 Klasse



Abteilung C

Keine
Anpassung

C Fährigkeit	100		
Apportieren aus der Bewegung		20	
Sitz aus der Bewegung		10	
Stellungen auf Distanz		20	
Steh aus dem Laufschrift		10	
Voran mit Steh und Weitersenden		20	
Voran mit Verschieben		20	

NPO 15 BH 3 Klasse



Abteilung C

Keine
Anpassung

C Fährigkeit	100		
Apportieren aus der Bewegung		20	
Sitz aus der Bewegung		10	
Stellungen auf Distanz		20	
Steh aus dem Laufschrift		10	
Voran mit Steh und Weitersenden		20	
Voran mit Verschieben		20	

NPO 15 BH 3 Klasse



Abteilung C

Keine
Anpassung

C Fährigkeit	100		
Apportieren aus der Bewegung		20	
Sitz aus der Bewegung		10	
Stellungen auf Distanz		20	
Steh aus dem Laufschrift		10	
Voran mit Steh und Weitersenden		20	
Voran mit Verschieben		20	

NPO 15 BH 3 Klasse



Was gibt es nicht mehr

Ablegen Frei

Sitz in der Gruppe

Lautgeben in der Frontstellung

Weitsprung

Die Möglichkeit zu wählen ob der Hund ins Front oder direkt ins Fuss abgerufen wird (Lösung IPO)